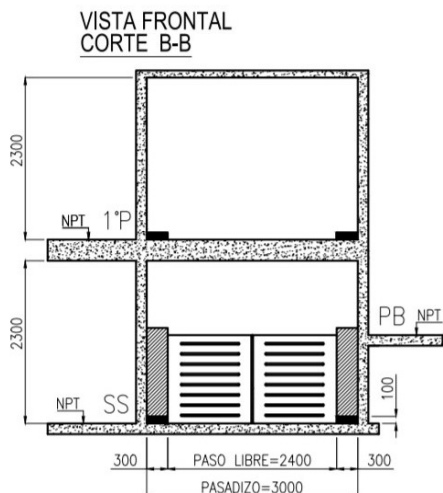
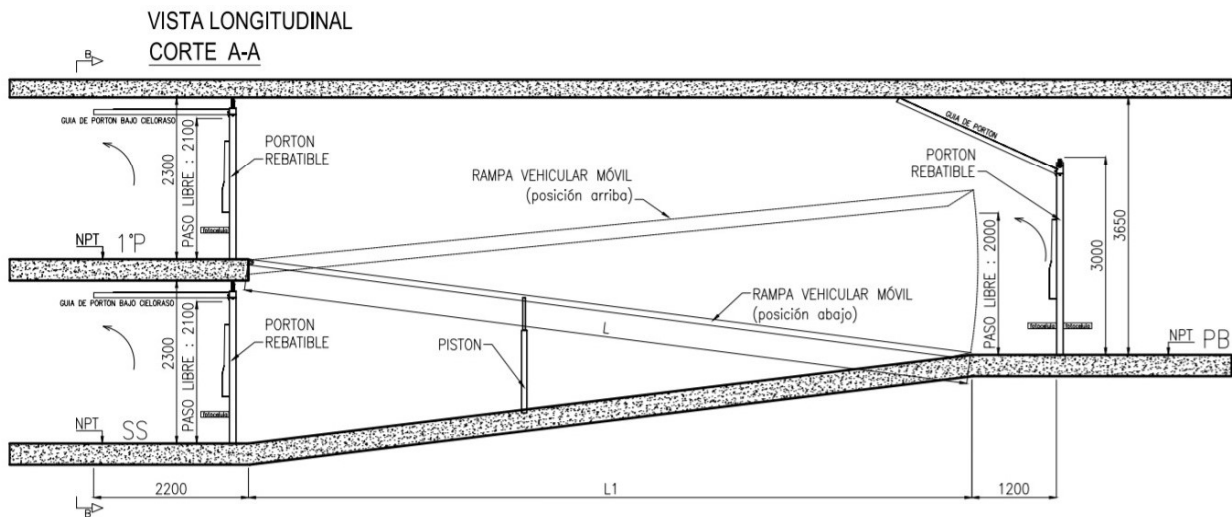
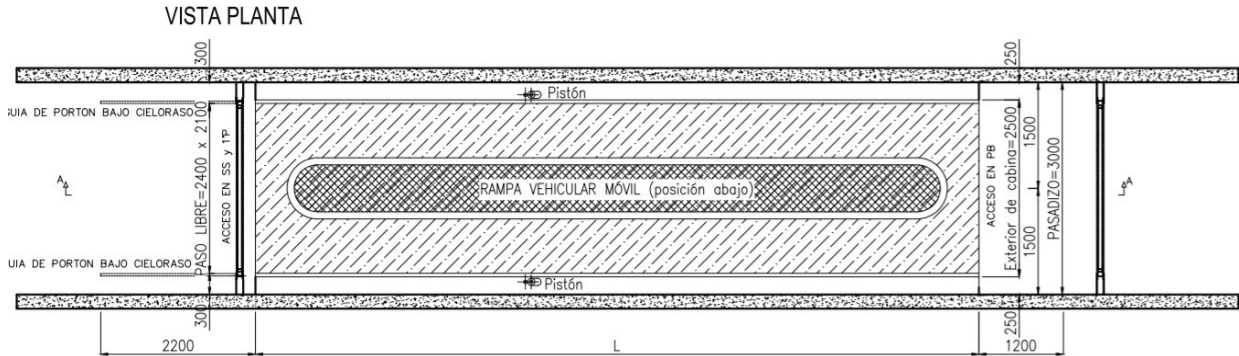
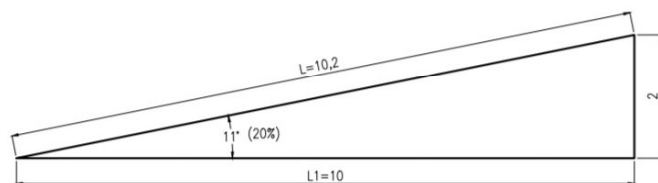


RAMPA MOVIL CON DOBLE PISTON HIDRAULICO RELACION 1:1



RAMPA FIJA: PENDIENTE



RAMPA FIJA

La rampa tendrá una pendiente máxima del 20% en sentido de su meje longitudinal.
El ancho mínimo será de 3,00 mts. convenientemente ampliado en las curvas para seguridad de los vehículos. A cada lado habrá una reserva de 0,3 mts. sobre elevada 0,1 mts de la correspondiente calzada.

RAMPA MOVIL

El ancho mínimo será de 2,20 mts sin reserva sobre elevada.
La rampa móvil quedara siempre superpuesta a una rampa fija de igual ancho y ambas serán de la misma longitud